

삼성SDS

# 2021년 4분기 실적발표

2022.1.27



## 유의사항

본 자료의 재무정보는 한국채택 국제회계기준에 따라 작성된 연결 기준의 영업실적입니다.

본 자료에 포함된 2021년 4분기 실적은 외부감사인의 회계감사가 완료되지 않은 상태에서 투자자 여러분의 편의를 위해 작성된 자료이므로, 그 내용 중 일부는 회계감사 과정에서 달라질 수 있습니다.

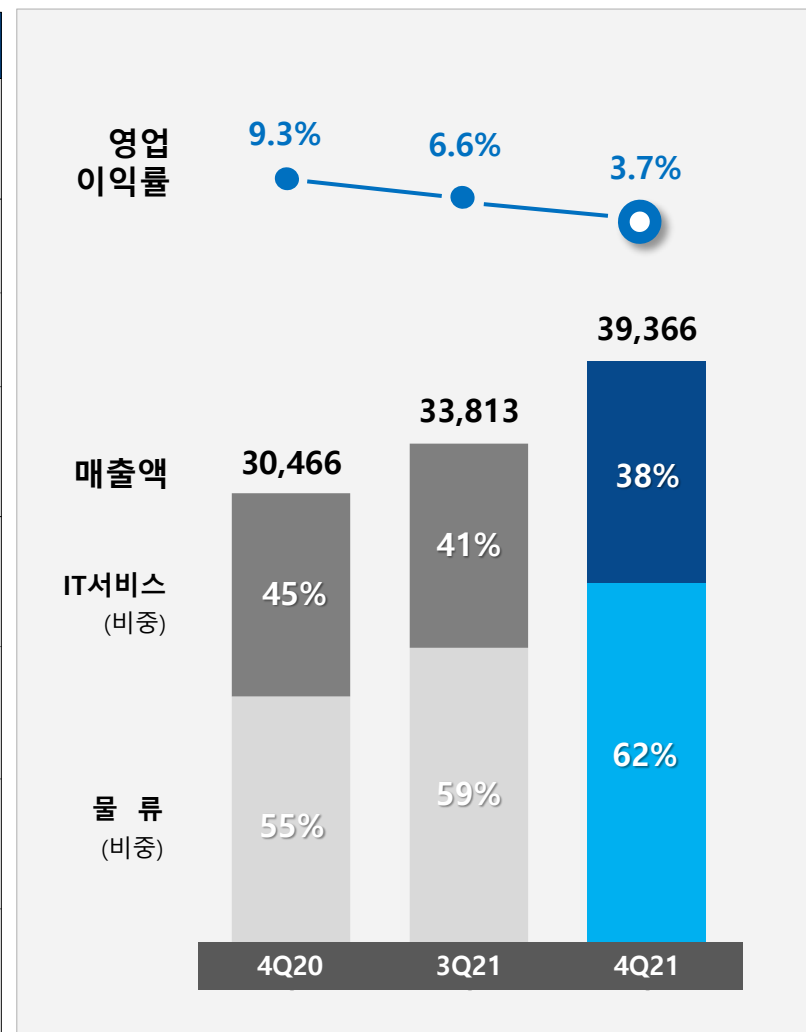
또한 본 자료는 미래에 대한 예상, 전망, 계획, 기대 등의 예측정보가 포함될 수 있으며, 이러한 예측정보는 그 성격의 불확실성으로 인해 회사의 실제 미래실적과 차이가 발생할 수 있음을 양지하시기 바랍니다.

# 1 4분기 실적

## ▶ 주요 실적

(단위 : 억원)

	4Q21	3Q21	QoQ	4Q20	YoY
<b>매출액</b>	<b>39,366</b>	<b>33,813</b>	<b>+16.4%</b>	<b>30,465</b>	<b>+29.2%</b>
IT서비스	14,978	13,792	+8.6%	13,742	+9.0%
물 류	24,388	20,021	+21.8%	16,723	+45.8%
<b>영업이익</b>	<b>1,443</b>	<b>2,220</b>	<b>-35.0%</b>	<b>2,838</b>	<b>-49.2%</b>
(%)	(3.7)	(6.6)	(-2.9)	(9.3)	(-5.7)
IT서비스	1,077	1,830	-41.1%	2,523	-57.3%
(%)	(7.2)	(13.3)	(-6.1)	(18.4)	(-11.2)
물 류	365	390	-6.3%	315	+16.0%
(%)	(1.5)	(1.9)	(-0.4)	(1.9)	(-0.4)
<b>세전이익</b>	<b>1,547</b>	<b>2,470</b>	<b>-37.4%</b>	<b>2,476</b>	<b>-37.5%</b>
(%)	(3.9)	(7.3)	(-3.4)	(8.1)	(-4.2)
<b>당기순이익</b>	<b>1,108</b>	<b>1,994</b>	<b>-44.5%</b>	<b>1,764</b>	<b>-37.2%</b>
(%)	(2.8)	(5.9)	(-3.1)	(5.8)	(-3.0)

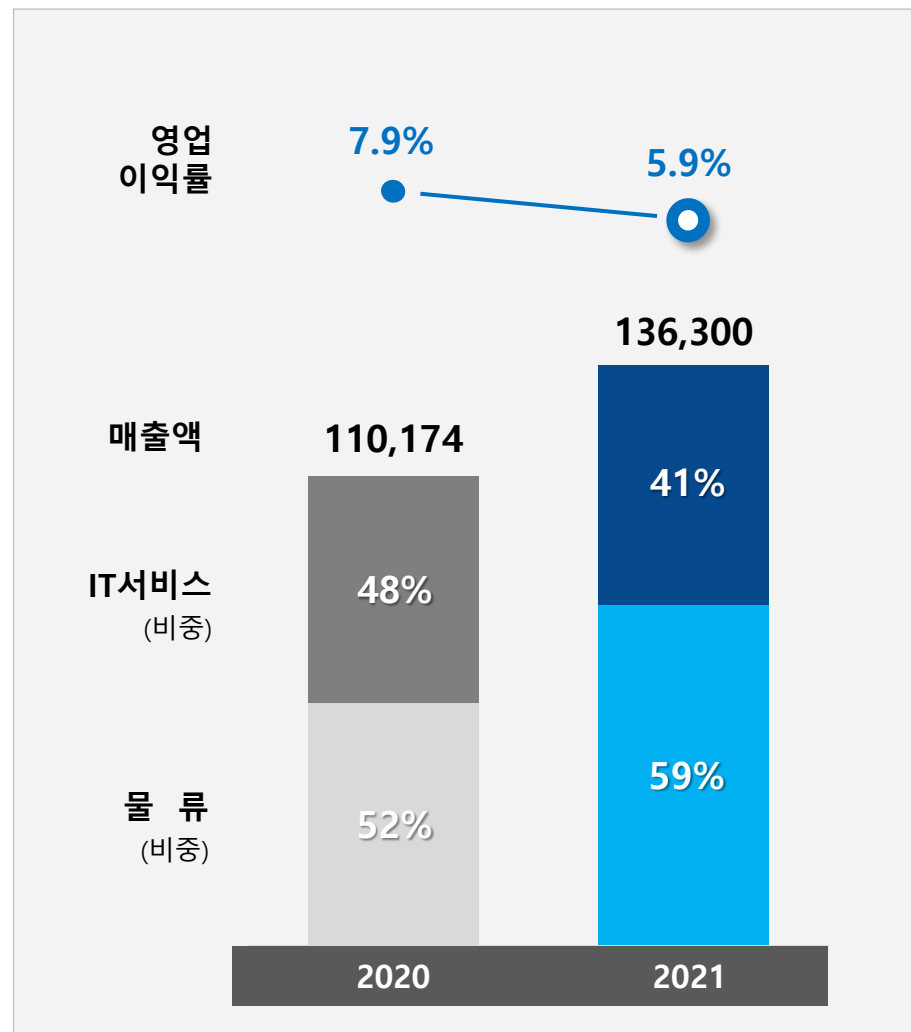


## 2 2021년 실적

### ▶ 주요 실적

	2021	2020	YoY
<b>매출액</b>	<b>136,300</b>	<b>110,174</b>	<b>+24%</b>
IT서비스	56,372	53,144	+6.1%
물 류	79,928	57,030	+40.2%
<b>영업이익</b>	<b>8,081</b>	<b>8,716</b>	<b>-7.3%</b>
(%)	(5.9)	(7.9)	(-2.0)
IT서비스	6,640	7,788	-14.7%
(%)	(11.8)	(14.7)	(-2.9)
물 류	1,441	928	+55.3%
(%)	(1.8)	(1.6)	(+0.2)
<b>세전이익</b>	<b>8,575</b>	<b>8,861</b>	<b>-3.2%</b>
(%)	(6.3)	(8.0)	(-1.8)
<b>당기순이익</b>	<b>6,334</b>	<b>4,529</b>	<b>+39.8%</b>
(%)	(4.6)	(4.1)	(+0.5)

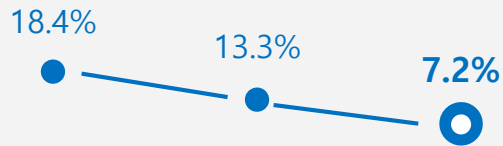
(단위 : 억원)



## 매출 및 영업이익률

(단위 : 억원)

■ 대외사업

영업  
이익률

매출액

13,743

2,770

13,792

2,540

14,978

3,410

4Q20

3Q21

4Q21

## ▶ 4분기 실적

- 클라우드 : 반도체 CAE를 위한 HPC 클라우드 서비스 제공
- ERP : 삼성전자 Next ERP 시스템 구축
- 솔루션 : EMM 해외 매출 증가, AICC 사업 본격화

## ▶ '21년 연간 실적

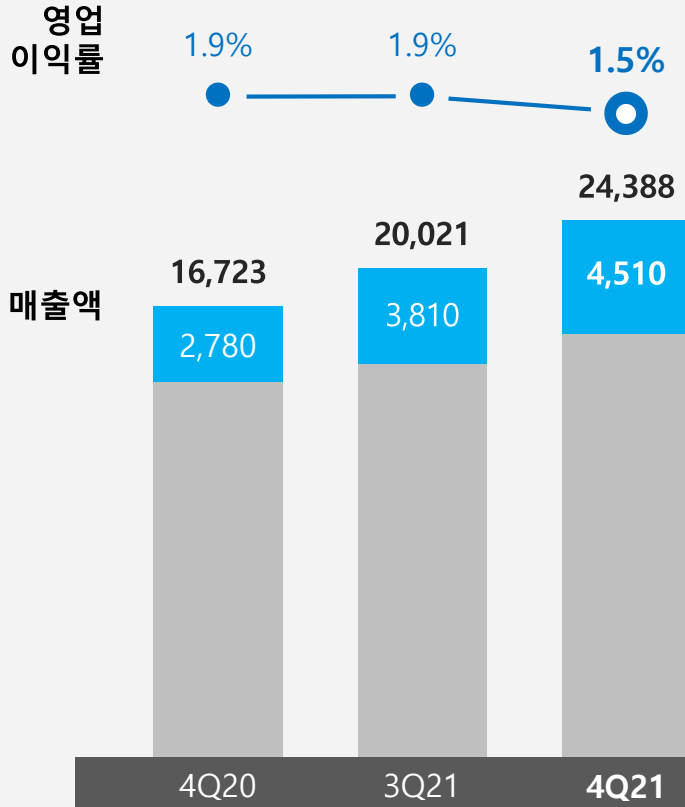
- 클라우드 : 기업 MIS의 퍼블릭 클라우드 전환  
금융업종 대상 하이브리드 클라우드 구축
- ERP : 업종 다각화를 통한 ERP 대외사업 확대
- 스마트팩토리 : 차세대 MES 사업 확대, 물류센터 자동화 추진
- 솔루션 : 글로벌 솔루션과 협력을 통한 SaaS 사업(SCM, CRM 등) 확대

※ CAE: Computer Aided Engineering, EMM: Enterprise Mobile Management, AICC: AI Contact Center

## 매출 및 영업이익률

(단위 : 억원)

■ 대외사업



## ▶ 4분기 실적

- 물류 운임 : 항공, 해상 운임 지속 강세
- 물동량 : 성수기 수요 지속, 선박 공급 부족으로 항공 물동량 증가
- 대외사업 : 태양광 및 화학 업종 등의 매출 증가

## ▶ '21년 연간 실적

- 물류 운임 : 항공, 해상 공급 차질에 따른 운임 강세 지속
- 물동량 : 가전, TV, IT제품 등의 물동량 강세
- 대외사업 : 하이테크 및 자동차부품 업종 중심의 매출 증가

# [ 별첨 1 ] 요약 손익계산서

(단위: 억원)

	2020					2021				
	1Q	2Q	3Q	4Q	연간	1Q	2Q	3Q	4Q	연간
<b>매출액</b>	<b>24,361</b>	<b>25,666</b>	<b>29,682</b>	<b>30,465</b>	<b>110,174</b>	<b>30,613</b>	<b>32,509</b>	<b>33,813</b>	<b>39,366</b>	<b>136,300</b>
매출원가	20,528	21,592	25,563	25,594	93,277	26,324	28,102	29,500	35,543	119,468
<b>매출총이익</b>	<b>3,833</b>	<b>4,074</b>	<b>4,119</b>	<b>4,871</b>	<b>16,897</b>	<b>4,289</b>	<b>4,407</b>	<b>4,313</b>	<b>3,823</b>	<b>16,832</b>
매출총이익률 (%)	15.7%	15.9%	13.9%	16.0%	15.3%	14.0%	13.6%	12.8%	9.7%	12.3%
판매비와 관리비	2,121	2,107	1,921	2,033	8,181	2,118	2,160	2,093	2,380	8,751
<b>영업이익</b>	<b>1,712</b>	<b>1,967</b>	<b>2,198</b>	<b>2,838</b>	<b>8,716</b>	<b>2,171</b>	<b>2,247</b>	<b>2,220</b>	<b>1,443</b>	<b>8,081</b>
영업이익률 (%)	7.0%	7.7%	7.4%	9.3%	7.9%	7.1%	6.9%	6.6%	3.7%	5.9%
영업외손익	313	138	57	-362	145	94	47	250	104	494
<b>법인세차감전순이익</b>	<b>2,025</b>	<b>2,105</b>	<b>2,255</b>	<b>2,476</b>	<b>8,861</b>	<b>2,265</b>	<b>2,294</b>	<b>2,470</b>	<b>1,547</b>	<b>8,575</b>
법인세비용	2,328	647	645	712	4,332	680	646	476	440	2,242
<b>당기순이익</b>	<b>-303</b>	<b>1,458</b>	<b>1,610</b>	<b>1,764</b>	<b>4,529</b>	<b>1,585</b>	<b>1,648</b>	<b>1,994</b>	<b>1,108</b>	<b>6,334</b>
순이익률 (%)	-1.2%	5.7%	5.4%	5.8%	4.1%	5.2%	5.1%	5.9%	2.8%	4.6%
<b>지배기업소유지분순이익</b>	<b>-298</b>	<b>1,442</b>	<b>1,573</b>	<b>1,718</b>	<b>4,435</b>	<b>1,560</b>	<b>1,592</b>	<b>1,929</b>	<b>1,034</b>	<b>6,112</b>

## [ 별첨 2 ] 사업부문별 매출 및 영업이익

(단위: 억원)

	2020					2021				
	1Q	2Q	3Q	4Q	연간	1Q	2Q	3Q	4Q	연간
<b>매출액</b>	<b>24,361</b>	<b>25,666</b>	<b>29,682</b>	<b>30,465</b>	<b>110,174</b>	<b>30,613</b>	<b>32,509</b>	<b>33,813</b>	<b>39,366</b>	<b>136,300</b>
IT서비스	12,857	13,198	13,347	13,743	53,144	13,684	13,919	13,792	14,978	56,372
- 비즈니스 솔루션	3,194	3,401	3,558	3,570	13,723	4,007	3,977	3,792	4,393	16,164
- 클라우드 & ITO	9,663	9,797	9,789	10,172	39,421	9,677	9,942	10,000	10,584	40,208
물 류	11,504	12,468	16,335	16,723	57,030	16,929	18,590	20,021	24,388	79,928
<b>영업이익</b>	<b>1,712</b>	<b>1,967</b>	<b>2,198</b>	<b>2,838</b>	<b>8,716</b>	<b>2,171</b>	<b>2,247</b>	<b>2,220</b>	<b>1,443</b>	<b>8,081</b>
IT서비스	1,564	1,843	1,858	2,523	7,788	1,847	1,886	1,830	1,077	6,640
물 류	148	125	340	315	928	324	361	390	365	1,441
<b>영업이익률</b>	<b>7.0%</b>	<b>7.7%</b>	<b>7.4%</b>	<b>9.3%</b>	<b>7.9%</b>	<b>7.1%</b>	<b>6.9%</b>	<b>6.6%</b>	<b>3.7%</b>	<b>5.9%</b>
IT서비스	12.2%	14.0%	13.9%	18.4%	14.7%	13.5%	13.6%	13.3%	7.2%	11.8%
물 류	1.3%	1.0%	2.1%	1.9%	1.6%	1.9%	1.9%	1.9%	1.5%	1.8%



# [ 별첨 3 ] 요약 재무상태표

(단위: 억원)

	2016	2017	2018	2019	2020	2021
<b>자 산</b>	<b>68,420</b>	<b>72,778</b>	<b>80,138</b>	<b>90,212</b>	<b>91,549</b>	<b>105,174</b>
유동자산	45,484	51,175	58,818	63,838	65,811	75,760
비유동자산	22,936	21,603	21,320	26,374	25,738	29,414
<b>부 채</b>	<b>15,509</b>	<b>15,583</b>	<b>18,652</b>	<b>22,960</b>	<b>22,958</b>	<b>30,737</b>
유동부채	13,474	13,249	15,748	16,982	17,208	23,703
비유동부채	2,035	2,334	2,904	5,978	5,750	7,034
<b>자 본</b>	<b>52,911</b>	<b>57,194</b>	<b>61,486</b>	<b>67,252</b>	<b>68,591</b>	<b>74,437</b>
자본금	387	387	387	387	387	387
<b>현금 및 예금</b>	<b>24,558</b>	<b>29,253</b>	<b>36,720</b>	<b>38,309</b>	<b>41,943</b>	<b>45,912</b>
<b>차입금</b>	<b>42</b>	<b>8</b>	<b>8</b>	<b>8</b>	<b>9</b>	<b>2</b>
<b>CAPEX</b>	<b>2,240</b>	<b>1,862</b>	<b>2,756</b>	<b>3,782</b>	<b>2,749</b>	<b>3,245</b>
<b>감가상각비</b>	<b>3,649</b>	<b>3,327</b>	<b>3,083</b>	<b>4,411</b>	<b>4,513</b>	<b>4,423</b>
<b>EPS(원)</b>	<b>5,995</b>	<b>6,854</b>	<b>8,134</b>	<b>9,517</b>	<b>5,732</b>	<b>7,899</b>
<b>ROE(%)</b>	<b>9.2%</b>	<b>9.6%</b>	<b>10.6%</b>	<b>11.4%</b>	<b>6.5%</b>	<b>8.5%</b>
<b>주당배당금(원)</b>	<b>750</b>	<b>2,000</b>	<b>2,000</b>	<b>2,400</b>	<b>2,400</b>	<b>2,400</b>
배당성향(%)	12.5%	29.2%	24.6%	25.2%	41.9%	30.4%

# **SAMSUNG SDS**

Realize your vision

[www.samsungsds.com](http://www.samsungsds.com)